

Ministerio de Trabajo, Empleo y Seguridad Social

REPORTE MONITOREO DE COTIZANTES Y DINÁMICA DE REGISTRO DE ENTRADAS Y SALIDAS DE EMPLEO FORMAL

Dirección General de Seguridad Social

Monitoreo de los Principales registros administrativos del IPS al mes de febrero 2021

Serie de Reportes
Abril 2021

PARAGUAY

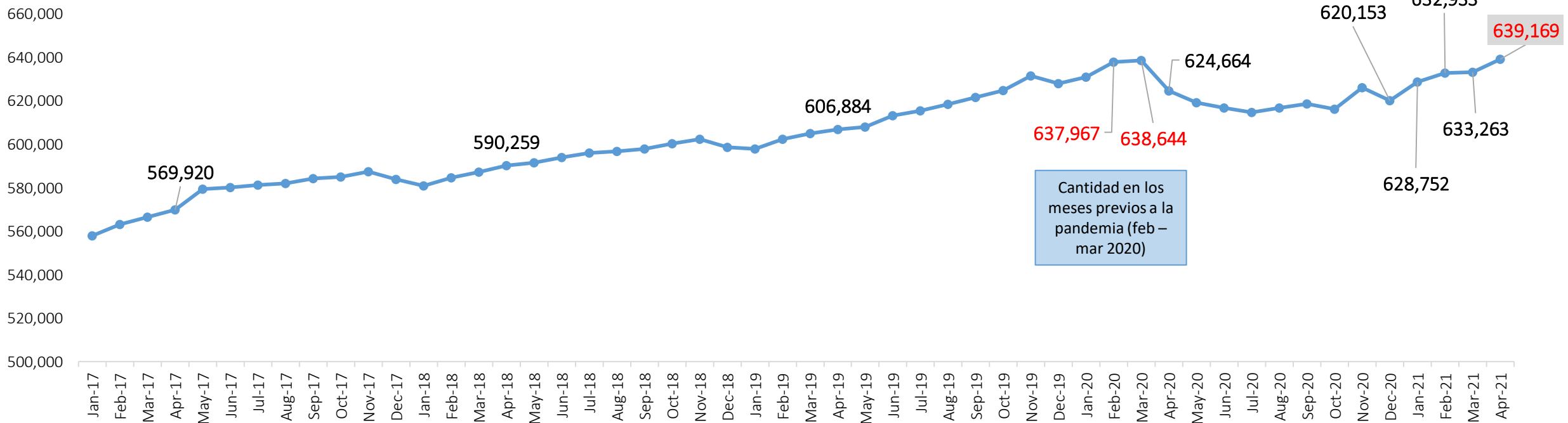
**Principales Indicadores de Empleo Formal. Registros Administrativos del
IPS**

EVOLUCIÓN DEL EMPLEO REGISTRADO EN EL IPS. AÑOS 2017-2021

La evolución del empleo registrado medido por la cantidad de cotizantes al IPS en los últimos años muestra un crecimiento sostenido hasta el mes de marzo del año 2020. El efecto de la pandemia ha causado una disminución del empleo formal, resaltando que al cierre del mes de diciembre del 2020 se registraron 620.153 empleos con acceso a la seguridad social, cerrando el año con una pérdida de aproximadamente 8.000 empleos formales en comparación al mismo mes del año 2019. La situación coyuntural a partir del COVID-19 acentuó la caída del empleo formal en año 2020, pero en los meses de enero y febrero se observaron incrementos de alrededor de 13.000 altas. Ahora bien, para el mes de marzo del 2021 se denota un estancamiento en el número de altas, cerrando el mes con 633.263 cotizantes.

En el mes de abril se evidencia un aumento intermensual importante de casi 6.000 empleos más que en el mes anterior y, un aumento de 14.500 empleos más con relación al mes de abril del año anterior, cerrando con un total de 639.169 cotizantes. Comparando con los meses de febrero y marzo del 2020, donde los efectos de la pandemia aun no se experimentaron, el total de cotizantes del mes de abril del 2021 ha superado levemente los niveles observados en esos meses, lo que podría indicar el inicio o punto de partida hacia una recuperación más sostenida.

Dinámica mensual del total de cotizantes del Régimen General del IPS. Periodo 2017-2021



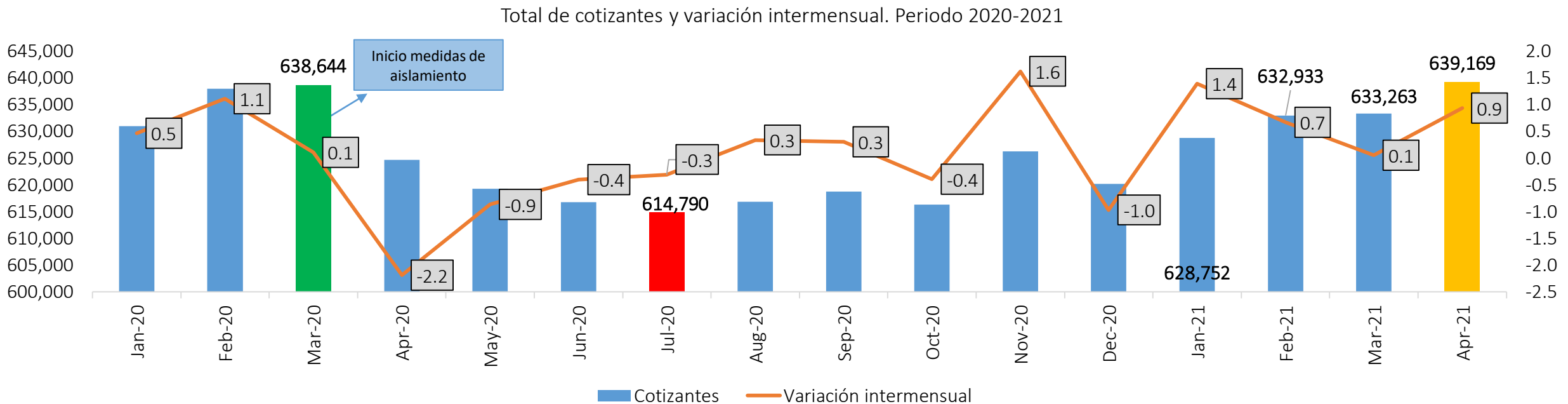
Fuente: Elaboración propia a partir de los registros administrativos del IPS.

CANTIDAD DE COTIZANTES DEL IPS Y VARIACIÓN INTERMENSUAL. Periodo 2020 - 2021

La cantidad de empleo formal registrado en los meses anteriores a la declaración de la emergencia sanitaria ha mostrado un crecimiento sostenido arrastrado desde el año 2019. En el mes de marzo, momento de inicio de la pandemia, el incremento se mantuvo y al cierre de dicho mes la cantidad de trabajadores activos fue de un total de 638.644. Sin embargo, para el mes de abril, se observa una caída de 2,2% del stock de cotizantes respecto al mes anterior a causa de las medidas de aislamiento total adoptadas por el COVID-19.

El nivel más bajo de cotizantes se observó en el mes de julio con 614.790 empleos registrados, que representó un impacto de 23.854 empleos formales desvinculados de la seguridad social. A partir del mes de agosto se visualiza un leve incremento positivo en la cantidad de cotizantes, tendencia que se mantuvo hasta al cierre en el mes de diciembre con un total de 620.153 empleos formales registrados.

Al inicio del año, los meses de enero y febrero mostraron incrementos intermensuales de 1,4% y 0,7%, mientras que el mes de marzo permaneció constante, es decir, al mismo nivel que febrero. Ahora bien, para el mes de abril se puede apreciar se visualiza nuevamente un incremento en la cantidad de cotizantes de 0,9% con relación a marzo, alcanzando un total de 639.169 activos, casi 6.000 empleos más que en el mes de marzo.



Fuente: Elaboración propia a partir de los registros administrativos del IPS.

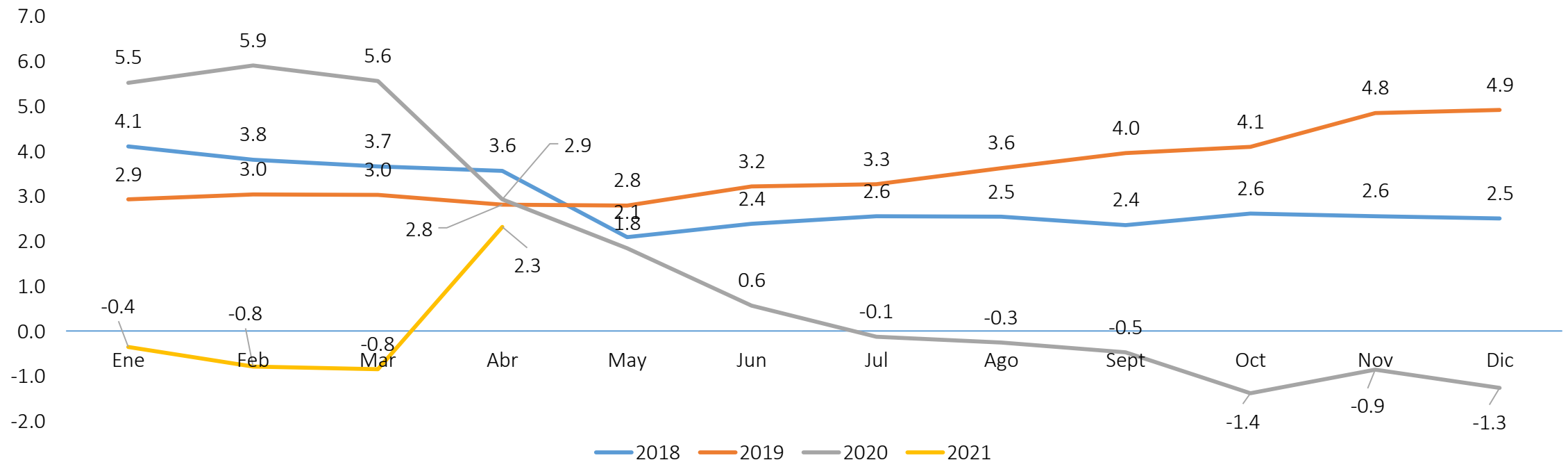
VARIACIÓN INTERANUAL DE COTIZANTES DEL IPS. AÑOS 2018-2021

La variación interanual al cierre del año 2020 muestra que el impacto de la pandemia en el empleo causó la pérdida de 1,3% de empleos formales en comparación al cierre del año 2019. Sin embargo, se resalta que en el primer trimestre del año 2020 y al cierre del 2019 la variación interanual del empleo formal mostraba un crecimiento superior al 5%, cumpliendo de esta manera con la meta fijada en la Estrategia Integrada para la Formalización del Empleo.

En el mes de enero de 2021 se observó una leve recuperación en la variación interanual al relacionarla con el mes de diciembre 2020, sin embargo, en los meses de febrero y marzo los niveles permanecen por debajo de los niveles del año anterior, dando como interpretación que el empleo formal durante el primer trimestre del 2021 siguió atravesando dificultades a raíz de la pandemia.

Ahora bien, los resultados del mes de abril muestran una variación interanual de 2,3% ubicándose nuevamente en los niveles experimentados antes de la pandemia. En términos absolutos, como vimos en el primer gráfico, el mes de abril mostró una cantidad de cotizantes un tanto por encima de los meses de febrero y marzo del 2020, meses donde se alcanzaba la mayor cantidad de cotizantes en un contexto recuperación económica sostenida.

Variación interanual de cotizantes al IPS. Periodo 2018 - 2021



Fuente: Elaboración propia a partir de los registros administrativos del IPS.



MUCHAS GRACIAS
