



**INFORME DE GESTIÓN MTESS
AGOSTO 2018 – AGOSTO 2023**



Ministerio de
**TRABAJO, EMPLEO
Y SEGURIDAD SOCIAL**

PLAN NACIONAL DE EMPLEO 2022 - 2026

APROBADO POR DECRETO 7029/22

 **GOBIERNO**
 **NACIONAL**

*Paraguay
de la gente*



PLAN NACIONAL DE EMPLEO 2022 - 2026

EJE 1. FOMENTO DE LA DEMANDA DE EMPLEO DIGNO

META 1: MÁS EMPLEOS

ESTIMULAR ACCIONES PÚBLICAS Y PRIVADAS PARA LA GENERACIÓN DE EMPLEO FORMAL:

1. MIPYMES
2. INVERSIÓN EXTRANJERA
3. INDUSTRIAS Y EMPRESAS NACIONALES

EJE 2. AUMENTO DE LA EMPLEABILIDAD Y PRODUCTIVIDAD LABORAL

META 2. MÁS PRODUCTIVIDAD Y MEJOR EMPLEABILIDAD

1. FORMACIÓN EN OFICIOS, HABILIDADES LABORALES Y TECNICATURAS
2. FORMACIÓN DUAL (EDUCACIÓN FORMAL Y MTESS)
3. FORMACIÓN EN EMPRENDEDURISMO

EJE 3. FORMALIZACIÓN, PROTECCIÓN AL TRABAJO Y MEJORA DE LA INSTITUCIONALIDAD LABORAL ENTORNO AL EMPLEO DIGNO

META 3. MÁS CALIDAD DEL EMPLEO

1. FORTALECER LA INSTITUCIONALIDAD DEL MTESS
2. FORTALECER EL SERVICIO DE ATENCIÓN AL TRABAJO
3. INCENTIVOS A LA FORMALIZACIÓN DEL EMPLEO
4. COMISIÓN NACIONAL DE REFORMA DE LA SEGURIDAD SOCIAL





EJE 1. FOMENTO DE LA DEMANDA DE EMPLEO DIGNO



SERVICIO PÚBLICO DE EMPLEO CONEXIONES E INSERCIONES LABORALES

- **FERIAS VIRTUALES, PRESENCIALES Y CONVOCATORIA DE EMPLEO:**
2018 – 2023: 551
- **INSERCIONES LABORALES FORMALES:**
2018 – 2023: 120.000
- **TEST LABORALES:**
2018 – 2023: 37.504
- **CONTRATOS DE APRENDICES:**
2018 – 2023: 4.993
- **CONTRATOS A TIEMPO PARCIAL:**
Abril 2023: 6.967
- **EMPLEABILIDAD EN EL SECTOR ELECTRICIDAD:**
2021 – 2023: 1.882 profesionales acreditados
- **EAS:**
2021 – 2023: 6.132 registradas

NUEVAS MODALIDADES CONTRACTUALES PARA FOMENTAR EL EMPLEO JUVENIL

Práctica Laboral

Pasantías Laborales

Aprendiz y Aprendiz Dual

Contrato a Tiempo Parcial

(Ley N° 6339/2019)



PROYECCIÓN DEL PLAN NACIONAL DE EMPLEO

NUEVOS EMPLEOS

1. PARACEL – CONCEPCIÓN – 8.000 EMPLEOS DIRECTOS EN LOS PRÓXIMOS 5 AÑOS.
2. EMPRESAS TEXTILES EN ALTO PARANÁ, ASUNCIÓN Y CENTRAL – 2.000 EMPLEOS DIRECTOS EN EL AÑO 2023.
3. CONSTRUCCIÓN DE BARRIO CERRADO Y CENTRO COMERCIAL – 1.000 EMPLEOS DIRECTOS EN LOS PRÓXIMOS 24 MESES.
4. FÁBRICA ETANOL – SAN FRANCISCO – 1.000 EMPLEOS DIRECTOS E INDIRECTOS EN LOS PRÓXIMOS 3 AÑOS.
5. VIVIENDAS SOCIALES – MUVH EN TODO EL PAÍS – 1 18.410 EMPLEOS DIRECTOS EN LOS PRÓXIMOS 5 AÑOS.
6. CONSTRUCCION DE LA RUTA 12 Y TERCER TRAMO DE LA RUTA BIOCEÁNICA – MÁS DE 1.000 EMPLEOS.
7. PLAN DE FORTALECIMIENTO DE MIPYMES DEL PAÍS. SERVICIO DE APOYO A MIPYMES. SISTEMA DE EXONERACIÓN DE MULTAS A MIPYMES – MÁS DE 100.000 NUEVOS EMPLEOS.

MÁS DE 200.000 EMPLEOS

PROYECTO MTESS - SENAI - PARACEL

- Inicio de acciones abril 2020.
 - 50 reuniones técnicas entre el equipo del MTESS y PARACEL.
 - **8.000 perfiles cargados** para e en la bolsa de empleo para el área de construcción, transporte y logística, administración y gestión.
 - 700 horas de cursos dictados por instructores del Servicio Nacional de Aprendizaje Industrial (SENAI) de Brasil, a través de 6 profesores especialistas en el manejo de celulosa.
 - 4 instructores del SNPP brindaron asistencia remota.
- Inversión del MTESS-SNPP por beneficiario **Gs. 19.600.000.**
 - Monto total del proyecto: **más de Gs. 7.000.000.000**
 - **1.800 postulantes.**
 - **450 personas preseleccionadas** realizaron cursos de nivelación en matemática, química, lógica y física.
 - **176 compatriotas formados y listos** para trabajar en producción de celulosa.

PROGRAMA DE FORMACIÓN

Llamado vigente desde el 27/08/21 al 03/09/21

Operarios/as de la planta de celulosa

Inscríbete si querés formar parte de este nuevo llamado para el proceso de formación. Contamos con plazas disponibles.

Postulate en: <https://forms.gle/Bvo6VTY2v6wqr17NAA>

PARACEL

Ministerio de TRABAJO, EMPLEO Y SEGURIDAD SOCIAL

SNPP

GOBIERNO NACIONAL

CURSOS DE CAPACITACIÓN PARA EL EMPLEO Y EL EMPRENDEDURISMO

ESCUELA TEMATICA MTESS - PARACEL



628 beneficiarios que egresaron de los cursos:

- Ensamblador de Andamio
- Ensamblador Especialista
- Mecánico Ensamblador
- Ensamblador de Estructuras Metálicas
- Ensamblador de Estructuras Prefabricadas
- Soldador Básico



Se entregaron herramientas, uniformes y guantes, caretas, botas, a los participantes



Fortalecimiento de 80 MIPYMES

- Entrega de capital semilla por el valor de Gs. 6.000.000 a cada una.
- Valor total del proyecto: Gs. 2.737.928.996

Inversión: Gs. 2.500.000.000

CERTIFICACIÓN OCUPACIONAL DE TRABAJADORES EMPIRICOS



- Horqueta: 179
 - Yby Yau: 190
 - Estancia Trementina: 123
 - Hugua Ñandú: 294
 - Concepción: 337
- Total: 1.123 certificados en diversos oficios técnicos



ALIANZA MTESS – FUNDACIÓN PARAGUAYA:

CURSO: TÉCNICO FORESTAL

- Contenido (500 horas de formación)
 MÓDULOS:
- Viverista forestal
- Administración agraria
- Sistema de protección de cultivo
- Operador de motosierra de plantaciones forestales
- Aplicar técnicas exigidas por la producción forestal, considerando las especificaciones técnicas para proteger el medio ambiente.

- Lugar: Belén, Concepción
- Inicio: 25 de julio
- 45 inscriptos a la fecha
- Proyecciones de expansión: Alto Paraná e Itapúa.



MANO DE OBRA FORMADA EN EL DEPARTAMENTO DE CONCEPCIÓN. Año 2020 - JUN 2023

Distrito	Cursos	Hombres	Mujeres
ARROYITO	198	969	1.838
AZOTE´Y	15	50	116
BELÉN	29	125	308
CONCEPCIÓN	726	3.335	7.347
HORQUETA	88	294	854
LORETO	17	132	145
PASO BARRETO	15	12	233
SAN ALFREDO	7	0	36
SAN CARLOS DEL APA	2	3	40
SAN LÁZARO	21	99	211
SARGENTO JOSÉ FÉLIZ LÓPEZ	9	56	132
YBY YAÚ	17	87	131
TOTAL	1.144	5.162	11.391



ACCIONES PROYECTADAS

DEPARTAMENTO DE CONCEPCIÓN

Alianza con la Municipalidad de Paso Horqueta

Cursos en plazo de inscripción:

- Gastronomía (aula móvil)
- Ventas
- Oratoria
- Refrigeración
- Albañilería
- Electricidad
- Manejo de maquinas pesadas (motoniveladora)

Municipalidad de San Alfredo:

Cursos en proyección para el mes de julio:

- Instalador Electricista Domiciliario
- Panadero Confitero
- Confección industrial de prendas deportivas
- Informática (aula móvil)

Municipalidad de San Lázaro

Cursos en proyección para el mes de julio:

- Manejo de retro excavadora (aula móvil)
- Ofimática (aula móvil)

SNPP de Horqueta (nuevo)

Cursos en desarrollo:

- Soldador por proceso MAG - MIG
- Soldador con electrodo revestido
- Auxiliar de cocina
- Mantenimiento y reparación de equipos de refrigeración

NUEVOS PROYECTOS DE COOPERACIÓN

1. PROYECTO DE COOPERACIÓN “ACELERADOR GLOBAL DEL EMPLEO Y LA PROTECCIÓN SOCIAL PARA TRANSICIONES JUSTAS”

Constituye un compromiso global y una visión compartida del sistema de las Naciones Unidas y el Banco Mundial, para ayudar a los países pioneros a acelerar sus reformas hacia la creación de empleos decentes y la protección social universal. El programa busca catalizar, desarrollar e implementar estrategias nacionales que promueven un desarrollo sostenible.

Paraguay será el primer país en ser beneficiario con esta cooperación, el cual significará un impulso vital para la implementación de los ejes del Plan Nacional de Empleo.

2. CAPACITACIÓN JUVENIL CON LA UNIÓN EUROPEA

El MTESS, en el marco de la Ley N° 6650 que aprueba el convenio de financiación entre la unión europea y la república del Paraguay para el programa de apoyo al Sistema de Protección Social Paraguayo ¡Vamos!, desarrolló proyectos específicos de formación profesional dirigida exclusivamente a jóvenes que no tengan graduación terciaria y que no estén cursando carreras universitarias con la finalidad de mejorar su empleabilidad.

Beneficiamos a **3.794** jóvenes en los departamentos de Boquerón, Presidente Hayes, Concepción, Paraguarí y Central, en diferentes áreas de actividad, con rápida salida laboral. Además, cada uno recibió kits de herramientas para iniciarse en el mundo laboral.



EJE 2. AUMENTO DE LA EMPLEABILIDAD Y PRODUCTIVIDAD LABORAL

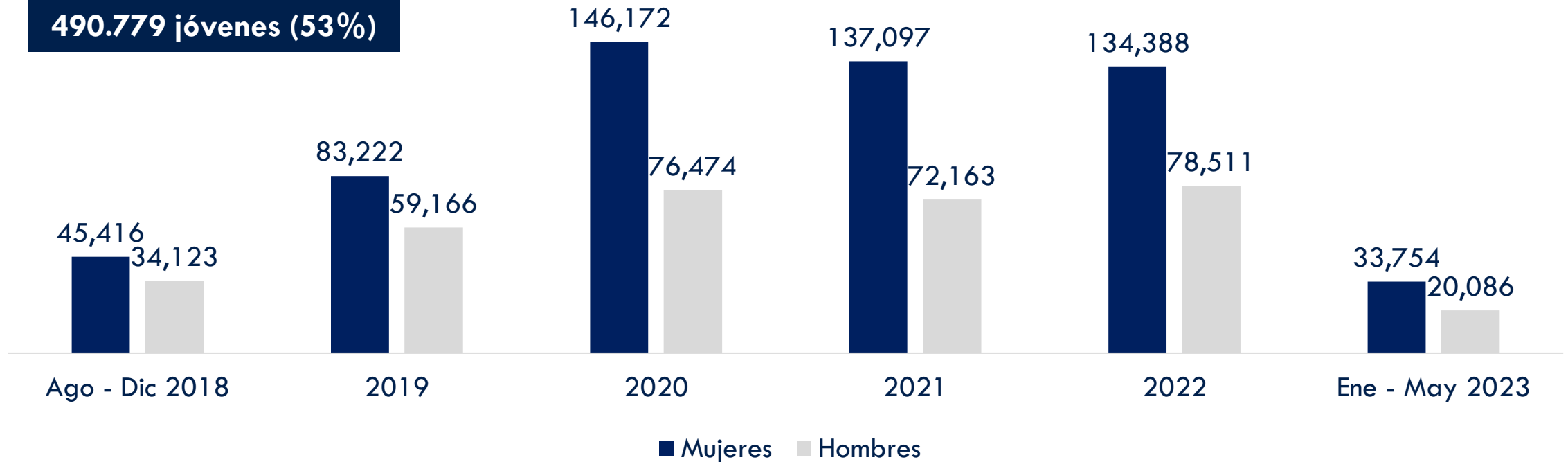
ESTRATEGIA NACIONAL DE FORMACIÓN PROFESIONAL

580.049 mujeres (63%)
340.523 hombres (37%)



490.779 jóvenes (53%)

Certificados del SNPP y SINAFOCAL



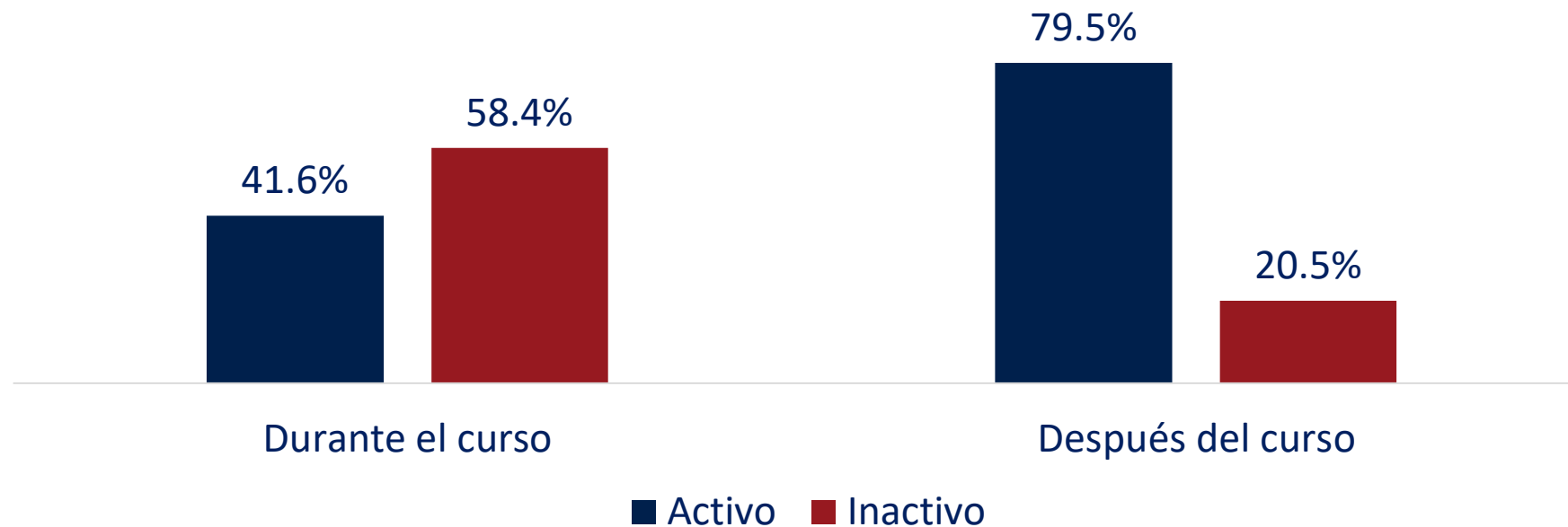
Periodo 2018 - 2023: 920.572 certificados



PORCENTAJE DE INSERCIÓN LABORAL DE EGRESADOS

“La formación y la capacitación laboral tuvo una fuerte incidencia no solo en la cualificación de la mano de obra nacional, sino que contribuyó a que más personas se inserten formalmente. De cada 10 egresados del SNPP 8 se emplean formalmente al culminar un curso de capacitación”

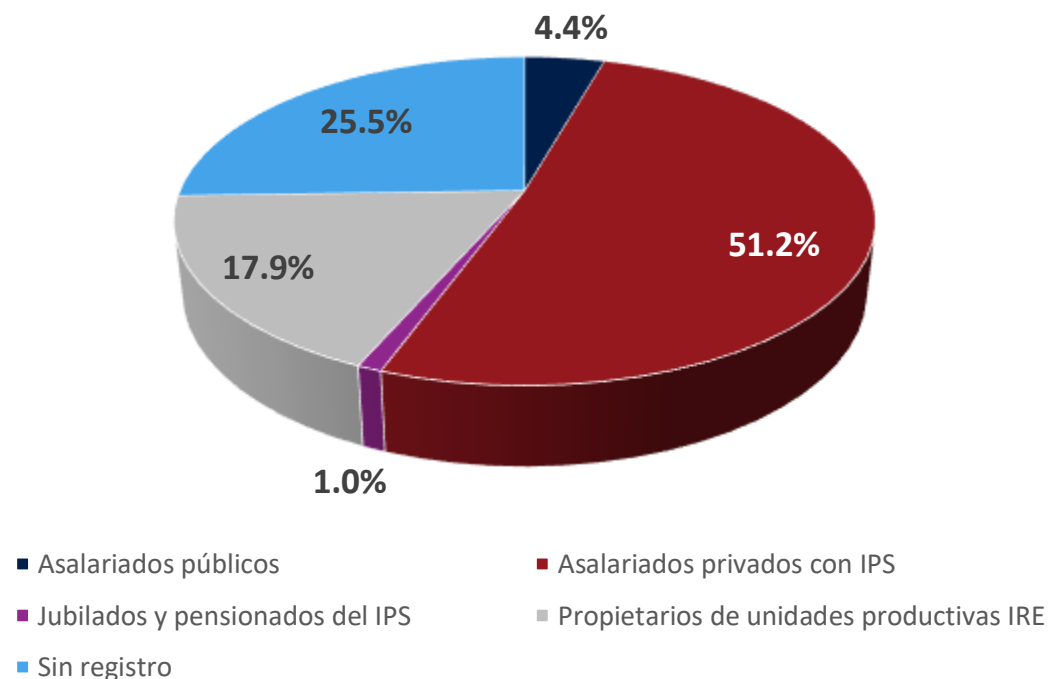
Gráfica. Distribución porcentual de egresados del SNPP con al menos una cotización en su HL en el sector privado, según estado en el IPS en algún momento de la cursada. Periodo Ene2018-Jun2022



PORCENTAJE DE INSERCIÓN LABORAL DE EGRESADOS POR SECTORES

“En Ministerio de Trabajo, Empleo y Seguridad Social a través de sus diferentes dependencias brinda formación y capacitación para trabajadores públicos, privados y para propietarios de unidades productivas”

Gráfico. Distribución de estudiantes y egresados por sector al que pertenece, según empleo registrado detectado en su HL. Periodo Ene2018-Jun2022



Fuente: Elaboración DGSS-MTESS en base a R.A. IPS., Sistema IDENTIDAD SNPP-MTESS, Base de datos de SINAFOCALL-MTESS, Base de Datos CEE-MTESS, Datos SET, Datos abiertos de la SFP. Setiembre 2022

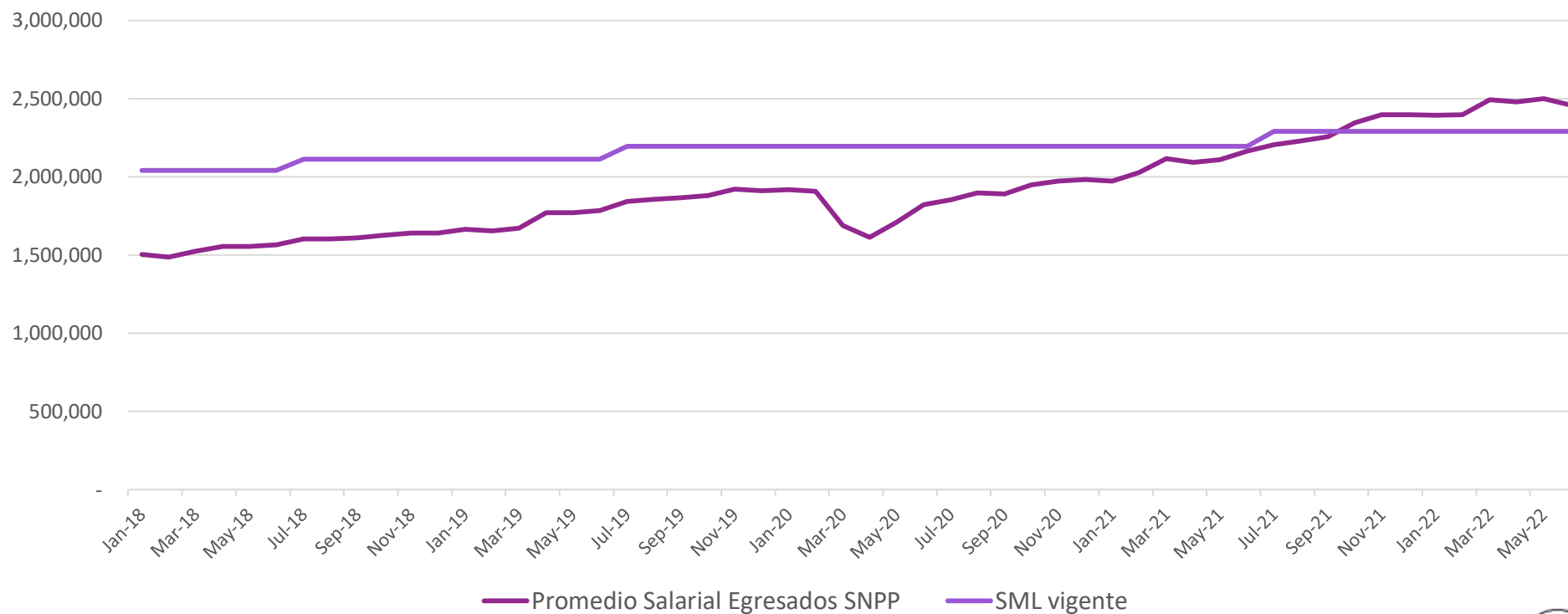
Nota: Los trabajadores detectados con cotizaciones en el IPS y que se encuentran en la nómina de la función pública, fueron considerados en el sector asalariado privado, atendiendo a que pertenecen a regímenes especiales del seguro social.



EVOLUCIÓN DEL PROMEDIO DE SALARIOS DE LOS EGRESADOS

“Mayor impacto en las remuneraciones de los trabajadores formales capacitados. En los últimos años, el ingreso salarial de los egresados de nuestros cursos de capacitación ha mantenido un crecimiento constante que logró superar el umbral del salario mínimo legal vigente”

Gráfica. Evolución del promedio salarial declarado en IPS de egresados del SNPP, según SMLV. Periodo Ene2018-Jun2022



Fuente: Elaboración DGSS-MTESS en base a R.A. IPS., Sistema IDENTIDAD SNPP, Base de datos de SINAFOCAL, Setiembre 2022

Nota: Los datos corresponden a salarios declarados en el IPS de todas las categorías de cotizantes, incluso los que cotizan por día, hora y poseen salarios mínimos especificados por Decreto.



ESTRATEGIA NACIONAL DE FORMACIÓN PROFESIONAL – PROGRAMAS ESPECIALES

► **DIGITALIZACIÓN DE LA ENSEÑANZA PARA EL TRABAJO 80%**

Egresados E-learning:
2018 – 2022: 244.078 egresados

► **NUEVO PROGRAMA DE PRIMER EMPLEO:**

2021 – 2022: 6.851 egresados

► **FORMACIÓN JUVENIL (15 A 29 AÑOS):**

2018 – 2022: 452.794 egresados

► **ESCUELAS TEMÁTICAS:**


25 Escuelas temáticas

► **NUEVO PLAN DE GENERACIÓN DIGITAL - EGRESADOS:**

2021 – 2022: 11.539 egresados

► **PROGRAMA DE ENTRENAMIENTO LABORAL PROTEGIDO – ADOLESCENTES CAPACITADOS:**

2018 – 2023: 7.026 egresados



FORMAMOS TU FUTURO

identidad

ESTRATEGIA NACIONAL DE FORMACIÓN PROFESIONAL

► FORMACIÓN DUAL:

2014 - 2018: 30 egresados de dos especialidades.

2018 – 2023: 430 jóvenes egresados de 12 especialidades.

EMPRESAS E INSTITUCIONES:

ANDE, INC, Nestlé, Instituto dual Loma Plata, RETAIL, Pepsi, Corsat, Wall Metalúrgica, Rieder, Grupo Nuevo Horizonte, Automaq, Manpower, Prosegur, Grupo Universo, MSC, De la Sobera, Tosoni Preda Ingeniería, AZ e Idesa.



EMPLEA IGUALDAD – EMPODERAMIENTO ECONOMICO DE LAS MUJERES

➤ Mujeres en oficios considerados no tradicionales :

41.659 se formaron en manejo de maquinaria pesada, seguridad industrial, mecatrónica, electricidad, construcción y otros.

21.681 kits de herramientas y **6.605** laptops a mujeres.

➤ Proyecto REEMUJERPY con la cooperación de Taiwán:

295 mujeres capacitadas entre los años 2021 y 2022.

53 emprendimientos de mujeres adjudicadas con USD 3.000.

➤ ESPECIALIDADES PROFESIONALES

<i>Mecatrónica</i>	<i>Idiomas</i>
<i>Refrigeración</i>	<i>Oratoria</i>
<i>Tic y Ofimática</i>	<i>Construcción</i>
<i>Metalmecánica</i>	<i>Hospitalidad</i>
<i>Textil y Confección</i>	<i>Agropecuario</i>
<i>Mecánica de Motores</i>	<i>Arte y Artesanía</i>
<i>Transporte y Logística</i>	<i>Industrias Gráficas</i>
<i>Seguridad Ocupacional</i>	<i>Belleza y Estética Integral</i>
<i>Administración y Gestión</i>	<i>Electricidad y Electrónica</i>
	<i>Emprendedurismo</i>

ESTRATEGIA NACIONAL DE FORMACIÓN PROFESIONAL

► **Infraestructura:**

Inversión Gs. 15.000.000.000

10 Centros Tecnológicos y Laboratorios con tecnología 4.0.

1. **Centro Tecnológico de Avanzada Santa Rita (Nuevo)**
2. **Centro Tecnológico Hernandarias (Nuevo)**
3. **Centro Tecnológico Coronel Bogado (Nuevo)**
4. **Centro Tecnológico Villa Hayes (Nuevo)**
5. **Primer Centro Tecnológico del Servicio del Calzado - Itauguá (Nuevo)**
6. **Centro Tecnológico Caaguazú (Nuevo)**
7. Centro Tecnológico Ita
8. Centro Tecnológico de Formación Profesional Paraguay - Japón
9. Centro Tecnológico de Avanzada Paraguay - Corea
10. Centro Tecnológico San Pedro



Técnico Superior:

988 egresados del periodo 2018 – 2023.

Carrera de Técnico Superior:

1. **Programación de Aplicaciones Informáticas (Nuevo)**
2. **Gestión de Riesgos Laborales (Nuevo)**
3. **Gestión y Administración Empresarial (Nuevo)**
4. **Gestión Estratégica en Ventas (Nuevo)**
5. **Sanidad y Calidad Vegetal – SENAVE (Nuevo)**
6. Electricidad Industrial
7. Mecatrónica Industrial
8. Refrigeración
9. Programación
10. Mecatrónica Automotriz
11. Electrónica
12. Refrigeración y Climatización
13. Electrónica Industrial
14. Gestión de Planta Industrial
15. Mecatrónica de Control de Procesos Industriales
16. Mecatrónica en Robótica Industrial
17. Mecatrónica en Automatización y Control Industrial
18. Diseño de Moda en Indumentaria Femenina
19. Mecánica Automotriz

ESCUELA DE VENTAS, ATENCIÓN AL CLIENTE Y SUPERMERCADISMO

- Oratoria, castellano y dicción
- Word y Excel
- Ventas y asesoría al cliente



CENTRO DE FORMACIÓN INDUSTRIAL

- Habilitación de mejoras
- Colaborativo de CEPROCAL
- Inversión edilicia y en laboratorios: Gs. 6 mil millones

➤ ÁREAS DE FORMACIÓN

- Mecatrónica Industrial
- Refrigeración
- Electricidad
- Electrónica
- Soldadura
- Informática
- Gestión de riesgos laborales
- Gestión de plan industrial



EMPLEOS VERDES E INCLUSIÓN LABORAL



Programa de Capacitación del Productor Rural:

2019 – 2022: 47.532 personas capacitadas en huertas familiares, piscicultura y ovcultura.



Inclusión Sociolaboral:


2018 - 2022: 13.088 personas capacitadas

1.412 beneficiarios de pueblos indígenas.

8.375 personas con discapacidad.

3.301 personas privadas de libertad y egresadas del sistema penitenciario.

Inclusión de oficina de SARA KI y Fundación Paraguaya (SNPP Asunción, Pdte. Hayes y Centro Tecnológico Paraguay Japón)



NUEVA ESTRATEGIA “JUNTOS POR EL TRABAJO”: EL MTESS Y LAS EMPRESAS FORMALES

▶ ESTRATEGIA NACIONAL DE FORMACIÓN PROFESIONAL (SNPP – SINAFOCAL – CEE)

- Capacitación y formación del plantel a contratar.
- 56 Sedes de Formación.
- 10 Centros Tecnológicos y Laboratorios con tecnología 4.0.
- Capacitación y formación de la mano de obra existente para ascenso y promoción.
- Certificación ocupacional de Trabajadores empíricos.
- Pasantías para el primer empleo a través de nuevas modalidades contractuales.
- 18 Escuelas temáticas.

▶ SERVICIO DE ATENCIÓN AL TRABAJO (DIRECCIÓN DE TRABAJO Y REGIONALES)

- Atención y guía gratuita a empresas y MIPYMES del país.
- Resolución de conflictos laborales.
- Servicios laborales digitales.
- Servicio de guía y asesoramiento en Seguridad Social y Ocupacional.
- Certificado de cumplimiento laboral a empresas.

▶ SERVICIO PÚBLICO DE EMPLEO Y SERVICIOS DE SEGURIDAD SOCIAL (DIRECCIÓN GENERAL DE EMPLEO)

- Reclutamiento del personal requerido.
- Perfilamiento, test laboral, guía de empleabilidad.
- Intermediación laboral.
- Ferias virtuales de empleo con frecuencia semanal.



NUEVOS PLANES ESPECIFICOS DE CAPACITACIÓN Y EMPLEO

➤ PROYECTOS CRECE. POBLACIÓN VULNERABLE

- CHACARITA
- BAÑADO SUR
- SAN FRANCISCO



➤ 2021 - 2023: 1.372 egresados ◀◀

➤ PLAN DE ACCIÓN "EMPLEATE EN TU CIUDAD"

- Intermediación Laboral.
- Capacitación para el trabajo.
- Habilidades Blandas.
- Emprendedurismo.
- Formalización y acceso al Crédito.
- Protección al Trabajo y Modalidades Contractuales.
- Sistema de Pasantías y Formación Dual en Empresas.
- Guía a Empresas y Gremios sobre Normativa Laboral y Plataformas.

➤ 32 Convenios suscritos con Municipios y Gobernaciones para la . ◀◀

CENTRO DE ENTRENAMIENTO DEL EMPRENDEDOR – CREADO NOV 2018



▶ EMPRENDEDORES CAPACITADOS Y ASESORADOS

2018 - 2023: 46.155

▶ KITS DE EMPRENDEDURISMO ENTREGADOS

2018 - 2023: 33.487 Kits de herramientas Sinafocal + MTESS
9.963 laptops

▶ FERIAS DE EMPRENDEDORES + FERIAS EN ALIANZA CON CAPASU

2019 - 2023: 1.412 ferias con más Gs. 2 mil millones generados en ventas



PROGRAMAS ESPECIALES DE EMPRENDEDURISMO. ALIANZAS PARA EL CRECIMIENTO

➤ ACCIÓN MIPYMES

131 MIPYMES beneficiadas con insumos y herramientas para proyectos productivos + de 1.000 empleos generados; **Gs. 7.345.300.000 en premios.**

➤ SAPE'A Y EMPRENDE YA

1.049 jóvenes capacitados en elaboración de planes de negocios, **300** emprendimientos fueron adjudicados con capital semilla por valor de Gs. 1.550.000.000.

➤ RUTA DIGITAL DEL EMPRENDEDOR

183 postulaciones de emprendedores, **50** seleccionados y capacitados.

➤ SEMILLAS POR LA DEMOCRACIA (ACNUR)

93 refugiados postulados para el acceso a fondos para capital semilla, fueron adjudicados por un valor de **Gs. 314.910.000**

➤ PLATAFORMA TALENT CON FUNDACIÓN SARA KI Y PLAN INTERNACIONAL

205 participantes jóvenes en situación de vulnerabilidad y personas con discapacidad.

➤ PLATAFORMA J-KUAA CON LA JICA

40 participantes capacitados y certificados por el MTESS y la JICA, en habilidades para emprender, estrategias para validar una idea de negocios, finanzas personales y plan de negocios.

➤ REEMUJERPY CON LA COOPERACIÓN DE TAIWÁN

240 mujeres emprendedoras de las áreas textil y confección; alojamiento extra hotelero y belleza y estética, que accedieron a capacitaciones, capital semilla y acceso al crédito.

TOTAL EMPRENDEDORES BENEFICIADOS A TRAVÉS DE PROGRAMAS ESPECIALES: 2.467





EJE 3. FORMALIZACIÓN, PROTECCIÓN AL TRABAJO Y MEJORA DE LA INSTITUCIONALIDAD LABORAL ENTORNO AL EMPLEO DIGNO

DIGITALIZACIÓN DE LOS SERVICIOS DEL MINISTERIO DE TRABAJO, EMPLEO Y SEGURIDAD SOCIAL

1. Inscripción patronal digital (14.023 empresas).
2. Inscripción y Homologación digital de contratos de trabajo (13.374 nuevos contratos registrados y homologados).
3. Certificado de cumplimiento laboral (42.756 certificados digitales).
4. Calculadora digital de haberes (157.854 cálculos).
5. Sistema Identidad (695.321 usuarios activos, registrados e inscriptos en cursos de capacitación en el SNPP, SINAFOCAL y CEE).
6. Certificados de capacitación emitidos por del SNPP, SINAFOCAL, CEE (920.572 certificados).
7. Enseñanza e-learning. Cursos de capacitación a distancia (244.078 certificados).
8. Capsulas de aprendizaje por Youtube (40 cápsulas).
9. Plataformas digitales de aprendizaje (ELECTUDE, PEARSON, LEARNMATE, CODERZ, entre otros).
10. Ferias virtuales de empleo (108 ferias).
11. Asesoramiento y guía a trabajadores y empresas para la formalización (15.086 asistencias)
12. Denuncias laborales digitales nominal y anónima (34.428 denuncias).
13. Presentación de planillas anuales y mensuales digital (253.616 planillas presentadas).
14. Contratos colectivos digital (36 contratos).
15. Reglamento interno digital (1.094 reglamentos).
16. Suspensión de contrato de trabajo (28.513 en pandemia).
17. Exoneración de multas a MiPymes digital (2.926 MIPYMES beneficiadas por Gs. 17.981.994.920 en exoneración de multas).
18. Autorización del trabajo nocturno digital (16.009 trabajadores habilitados de 1.014 empresas).
19. Fraccionamiento de multas por inscripciones de empresas, planillas y comunicaciones digitales (3.503).
20. Carnet de Salud y Seguridad Ocupacional Digital (385 carnets digitales).
21. Oficios judiciales digitales (3.245 oficios).
22. Digitalización documental (2017 – 2023). Sindicatos, Dirección de Trabajo, Secretaria General y Archivo.



SERVICIO DE ATENCIÓN AL TRABAJO. PROTECCIÓN Y ATENCIÓN A TRABAJADORES

▶ ATENCIONES LABORALES



2018 – 2023:
418.026

▶ AUDIENCIAS DE MEDIACIÓN



2018 – 2023:
37.234

▶ ACUERDOS



2018 - 2023: 15.514
(Gs 111.909.492.350 a favor de trabajadores)

▶ AUDIENCIAS TRIPARTITAS



2018 – 2023:
736

▶ CÁLCULOS DE HABERES



2018 – 2023:
157.854

▶ REGISTROS DE NUEVOS SINDICATOS Y RECONOCIMIENTO DE COMISIÓN DIRECTIVA



2018 – 2023: 1.050

LEY DE EMERGENCIA 2020 Y 2022: PLAN DE PROTECCIÓN A TRABAJADORES – EN TIEMPOS DE COVID -19

TRABAJADORES FORMALES



➤ Protección a trabajadores formales - Pagos de compensaciones 2020 -2021

1. **Suspensión de contratos laborales:** 103.458 trabajadores
2. **Aislamiento preventivo:** 86.667 trabajadores
3. **Grupo de riesgo:** 1.866 trabajadores
4. **Reposo por COVID-19:** 35.131 trabajadores

➤ **214.927** trabajadores beneficiados a través de **935.265** pagos por el valor de **Gs. 640.492.649.377**

➤ Solicitudes de suspensión presentadas ante el MTESS 2018-2022

➤ **10.139** empresas. **70% MIPYMES**

➤ **28.513** resoluciones emitidas

Fuente: Datos del Viceministerio de Trabajo. Corte 31 de octubre de 2022.

POLÍTICA DE SALUD Y SEGURIDAD OCUPACIONAL

▶ AGENTES SSO AMBIENTES LABORALES SEGUROS



2018 – 2023:
9.306

▶ EGRESADOS EN SEGURIDAD OCUPACIONAL



2019 – 2023:
43.258

▶ REGISTROS PROFESIONALES DE TÉCNICOS EN SEGURIDAD OCUPACIONAL



2018 – 2023:
4.075

385 carnets digitales (2023)

FORMACIÓN ESPECIALIZADA

2022: 8 funcionarios del MTESS formados como
Magísteres en Riesgos Laborales y Seguridad Social

ELABORACIÓN DE LA REGLAMENTACIÓN DE LA LEY
N° 5.804/2017 DE RIESGOS LABORALES

PROTOCOLOS DE ACTUACIÓN EN AMBIENTES
LABORALES REALIZADOS CON LA OIT Y EL MSPYBS

DIPLOMADO INTERNACIONAL EN SALUD Y SEGURIDAD EN EL TRABAJO: 7.000 EGRESADOS



CURSO DE PREVENCIÓN DE RIESGOS LABORALES

"Diplomatura en seguridad y salud para profesionales acreditados" del Ministerio de Trabajo, Empleo y Seguridad Social de Paraguay

Segunda Edición del 25 de abril de 2022 al 18 de julio de 2022.

El formulario de inscripción se realizará vía web pulsando en el siguiente enlace.



CURSO DE PREVENCIÓN DE RIESGOS LABORALES

Diplomatura en seguridad y salud para profesionales acreditados del Ministerio de Trabajo, Empleo y Seguridad Social de la República del Paraguay



ORGANIZACIÓN DEL CURSO de Prevención de Riesgos Laborales "Diplomatura en seguridad y salud para profesionales acreditados"

Inicio

Del 25 de abril de 2022 hasta el 18 de julio de 2022

Duración

3 meses (carga lectiva de 120 horas)

Modalidad

A distancia vía Internet

Titulación

Diploma acreditativo del curso "Diplomatura en seguridad y salud para profesionales acreditados" expedido por la OISS



Objetivo

Adquisición de conocimientos especializados en Prevención de Riesgos Laborales



Contenido

El curso se estructura en 5 módulos con diferentes temas. Dichos temas se encuentran en formato pdf descargable, para su lectura y estudio



Examen

En cada módulo, se plantea un examen final que será vinculante para la calificación del curso



Materiales

El curso dispone de una serie de contenidos complementarios y de interés, tales como textos legales, artículos, etc. que se podrán encontrar en el apartado "Biblioteca"

ESTRUCTURA DE LOS CONTENIDOS

Módulo 1	Conceptos básicos sobre seguridad y salud en el trabajo
Temas	<ol style="list-style-type: none"> 1 El trabajo y la salud. Los riesgos profesionales. Factores de riesgo 2 Daños derivados del trabajo. Los accidentes de trabajo y las enfermedades profesionales. Otras patologías derivadas del trabajo 3 Marco normativo básico en materia de prevención de riesgos laborales. Derechos y deberes básicos en esta materia. 4 Técnicas de prevención de riesgos laborales.
Módulo 2	Prevención de riesgos generales
Temas	<ol style="list-style-type: none"> 1 Riesgos ligados a las condiciones de seguridad 2 Riesgos ligados al medioambiente de trabajo 3 La carga de trabajo, la fatiga y la insatisfacción laboral. 4 Sistemas elementales de control de riesgos. Protección colectiva e individual 5 Planes de emergencia y evacuación. 6 El control de la salud de los trabajadores.
Módulo 3	Prevención de riesgos específicos en el sector
Temas	<ol style="list-style-type: none"> 1 Identificación de peligros por sectores de actividad 2 Prevención de riesgos específicos en el sector de actividad de la empresa
Módulo 4	Elementos básicos de gestión de la prevención de riesgos
Temas	<ol style="list-style-type: none"> 1 Organismos públicos relacionados con la seguridad y salud en el trabajo 2 Organización del trabajo preventivo "rutinas" básicas 3 Documentación. Recogida, elaboración y archivo
Módulo 5	Primeros auxilios
Temas	<ol style="list-style-type: none"> 1 Socorrismo y primeros auxilios. Conceptos básicos. 2 Reanimación cardiopulmonar. 3 Traumatismo 4 Otras emergencias.



FISCALIZACIÓN Y VERIFICACIÓN DE AMBIENTES LABORALES

VERIFICACIONES Y FISCALIZACIONES EN EMPRESAS

18.464

Fuente: Datos de la Dirección General de Inspección y Fiscalización del MTESS. Corte de agosto de 2018 a abril de 2023.

*Nota: Las medidas fueron levantadas por decreto.

EMPLEA IGUALDAD

➤ SERVICIOS A MUJERES TRABAJADORAS

ASESORAMIENTO, ATENCIÓN Y PREVENCIÓN DE LA
VIOLENCIA LABORAL (OFICINA INAUGURADA AÑO 2019)

118.842

EMPODERAMIENTO LABORAL

580.049

TOTAL DE ATENCIONES

698.891

➤ MUJERES CAPACITADAS EN OFICIOS NO TRADICIONALES



Construcción

Electricidad

Mecatrónica

Seguridad industrial

Manejo de maquinaria pesada

2018 - 2023: 41.659 egresadas

Fuente: Datos de la Dirección General de Promoción a la Mujer Trabajadora del MTESS. Corte de agosto de 2018 a abril de 2023.



DIÁLOGO SOCIAL - FORTALECIMIENTO DE INSTANCIAS TRIPARTITAS

**CONSEJO CONSULTIVO
TRIPARTITO**



**ÓRGANO RECTOR
SINAFOCAL**



**NUEVA MESA DE POLÍTICA
LABORAL**
(150 miembros)



**15 NUEVAS MESAS SECTORIALES
DEL SNPP PARA IMPULSAR LA
GENERACIÓN DE EMPLEO**
(370 empresas)



**PARTICIPACIÓN ACTIVA, DEBATES Y CONSENSOS PARA EL BENEFICIO DE
TRABAJADORES Y EMPLEADORES**



ESTRATEGIA INTEGRADA DE FORMALIZACIÓN DEL EMPLEO

▶ AUMENTO DE TRABAJADORES FORMALES ANTE EL IPS

- 2018/2019: 5%
- 2020/2021: 5%
- 2021/2022: 5,3%
- Crecimiento acumulado: 22%



▶ NUEVO SISTEMA ATENCIÓN Y GUÍA EN DERECHOS JUBILATORIOS Y DE SEGURIDAD SOCIAL

- 2020 – 2023: 13.442 trabajadores atendidos.

▶ CAMPAÑA DE FORMALIZACIÓN DEL SECTOR DOMÉSTICO

- 2021 - 2023: 4.382 casas visitadas
- Facturas emitidas por la ANDE



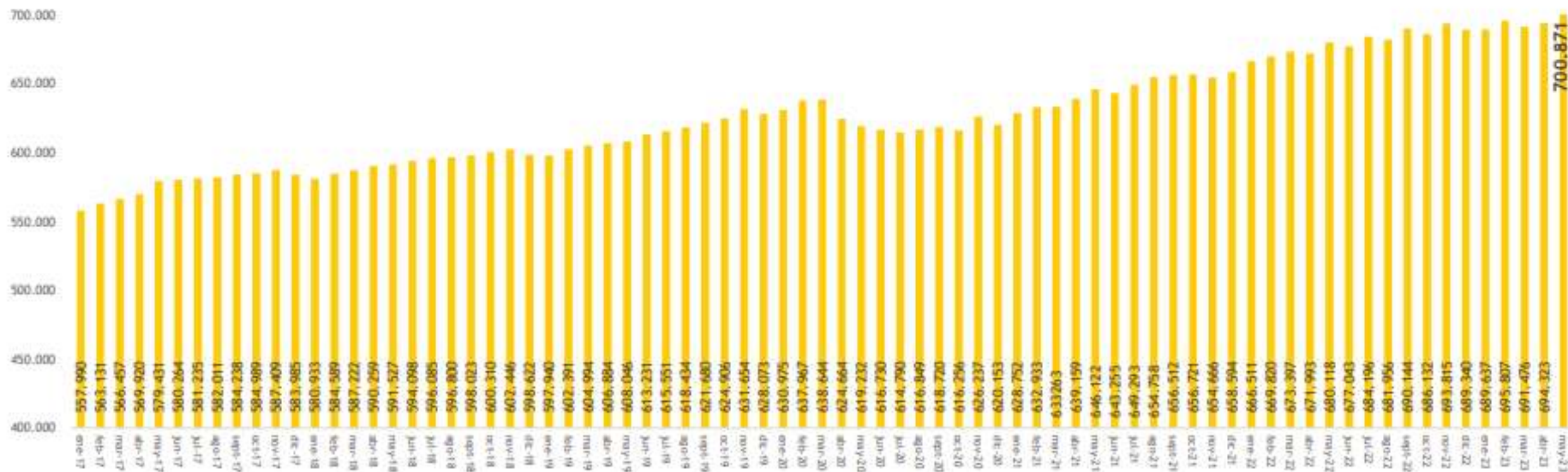
- Ratificación del Convenio Número 102 de la OIT sobre seguridad social
- Mesa de trabajo interinstitucional: reforma de la seguridad social
- Propuesta de seguro de desempleo
- Propuesta de conformación de Comisión de Reforma de Seguridad Social



ESTRATEGIA INTEGRADA DE FORMALIZACIÓN DEL EMPLEO

104.071 nuevos
trabajadores formales

Evolución del Empleo Registrado en la Seguridad Social del IPS. Periodo Enero 2017- Mayo 2023



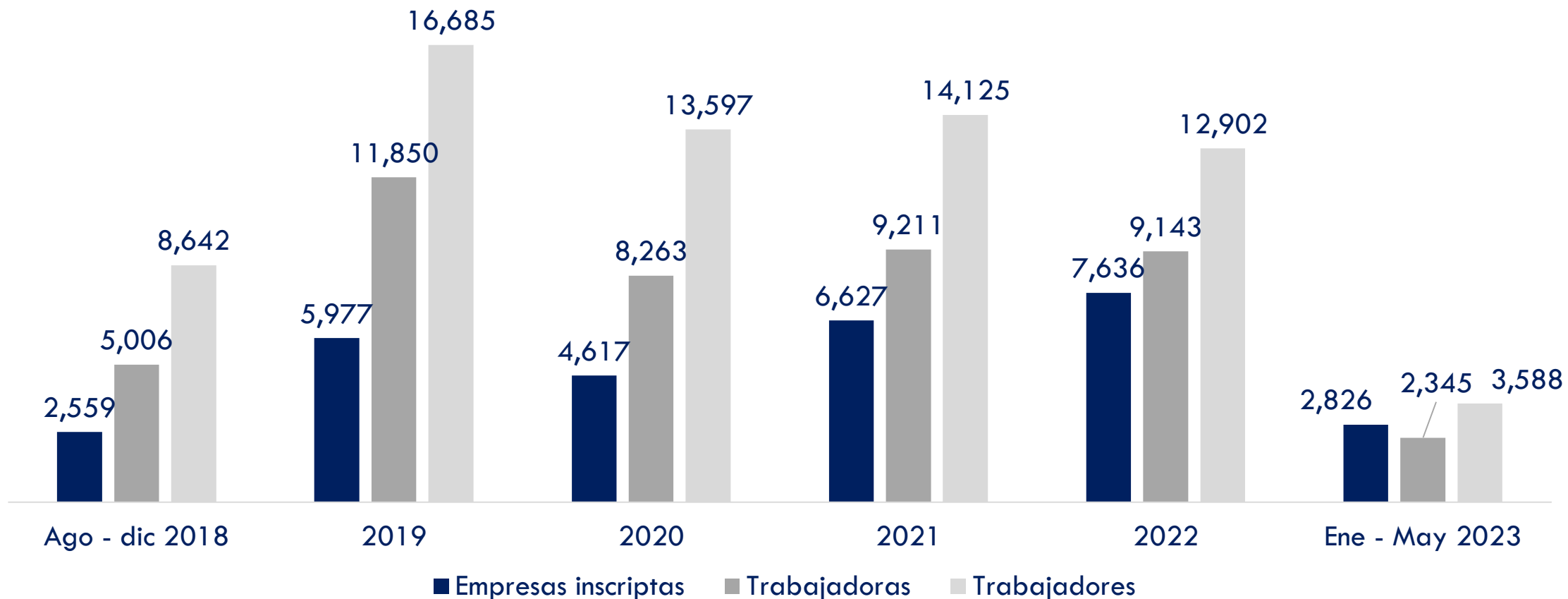
Fuente: Elaboración propia en base a R.A. IPS. Mayo 2023



Ministerio de
**TRABAJO, EMPLEO
Y SEGURIDAD SOCIAL**

ESTRATEGIA INTEGRADA DE LA FORMALIZACIÓN DEL EMPLEO

INSCRIPCIÓN DE EMPRESAS Y TRABAJADORES



Total: 30.242 empresas con 115.357 trabajadores formalizados

Fuente: Datos de la Dirección de Registro Obrero Patronal. Corte de agosto de 2018 a mayo de 2023.



Ministerio de
**TRABAJO, EMPLEO
Y SEGURIDAD SOCIAL**

ESTRATEGIA INTEGRADA DE LA FORMALIZACIÓN DEL EMPLEO EN PARAGUAY

▶ NUEVO SISTEMA DE EXONERACIÓN DE MULTAS A MIPYMES

2021 - 2023: 2.926 MIPYMES beneficiadas por Gs. 17.981.994.920 en exoneración de multas.

▶ ASISTENCIA EN FORMALIZACIÓN A MIPYMES

2021 - 2023: 15.086 asistencias personalizadas para MIPYMES.



Fuente: Datos de la Dirección de Registro Obrero Patronal. Corte de agosto de 2018 a mayo de 2023.



PREMIOS Y RECONOCIMIENTOS



Estados Unidos reconoce los esfuerzos de Paraguay en la erradicación del trabajo infantil.



Premiación en buenas prácticas en transparencia liderado por la SENAC al Sistema Identidad



Sello “Empresa i” en la categoría de “Recursos Humanos”.



El Consejo Nacional de Ciencia y Tecnología – CONACYT, la Unidad de Gestión de la Presidencia de la República y el Programa de las Naciones Unidas para el Desarrollo (PNUD), premió al MTESS por la presentación de soluciones innovadoras para el Estado, por el desarrollo de plataforma digital “Registro Único del Trabajador”.

La Contraloría General de la República (CGR), extendió un reconocimiento al MTESS por la implementación del Sistema de Control Interno que, refleja involucramiento, liderazgo y compromiso de la máxima autoridad y de su equipo directivo.

PREMIOS Y RECONOCIMIENTOS



Cámara Paraguaya de Supermercados (CAPASU)



La Organización Iberoamericana de Seguridad Social (OISS)



Camara de Anunciantes del Paraguay (CAP)



Asociación de Importadores y Comerciantes del Paraguay



Club de Ejecutivos



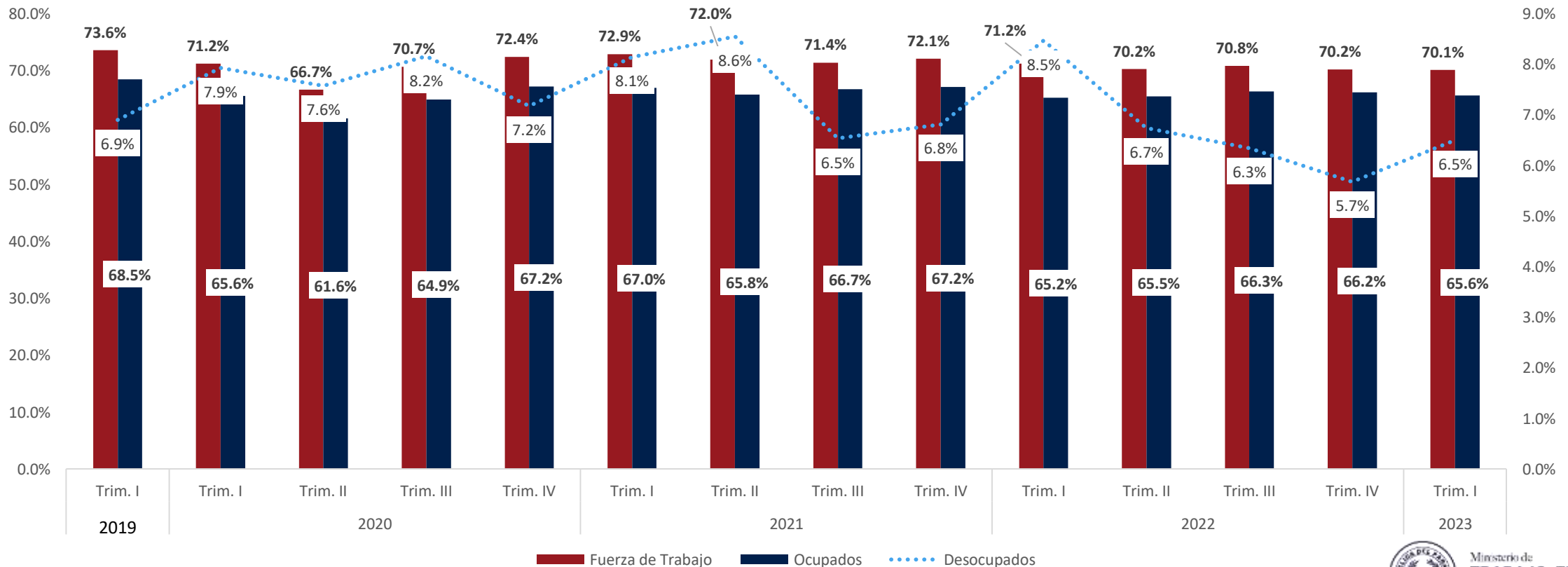
Centro de Formación de Loma Plata



**PRINCIPALES INDICADORES DE
EMPLEO AL 1° TRIMESTRE 2023**

TASAS DE LOS PRINCIPALES INDICADORES DEL MERCADO LABORAL POR AÑO Y TRIMESTRE. PERIODO: 2019 - 2023

Durante el primer trimestre de 2023 y en comparación del mismo trimestre de 2019, la tasa de participación en la fuerza de trabajo se ubicó por debajo (-3,5 pp.) del nivel registrado antes de la pandemia, como así también la ocupación (-2,9 pp.). Sin embargo, la tasa de desocupación se mantuvo a un nivel levemente similar al valor registrado en el periodo de pre-pandemia (6,9% vs 6,5%).



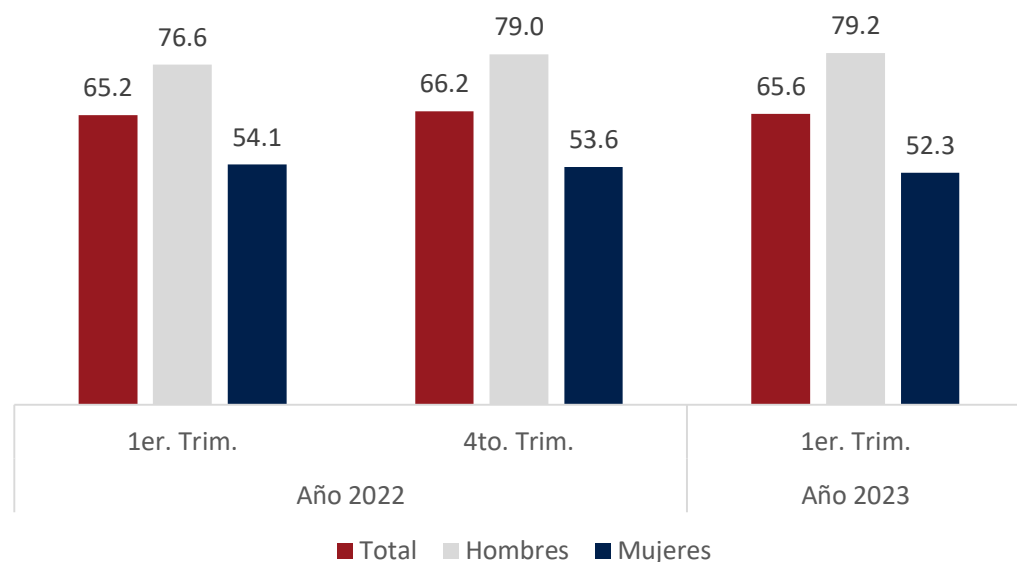
Fuente: Observatorio Laboral – MTESS. Elaboración propia a partir de los datos de la EPHC – INE.

Nota: No incluye los Departamentos de Boquerón y Alto Paraguay



POBLACIÓN OCUPADA POR AÑO Y TRIMESTRE, SEGÚN ÁREA DE RESIDENCIA Y SEXO. AÑOS 2022 Y 2023

Durante el primer trimestre de 2023, la tasa de ocupación se mantuvo en 0,4 pp. por encima del nivel registrado en el mismo periodo de 2022 (65,2% vs. 65,6%), lo que en términos absolutos significó un aumento de 80.177 personas ocupadas. Respecto al cuarto trimestre de 2022, la tasa registró una leve caída de 0,6 pp. (66,2% vs. 65,6%), equivalente a una pérdida de 17.886 ocupaciones, siendo en su mayoría mujeres y en gran medida en las áreas urbanas (65,9% - 1er. Trim 2019).



Ocupados	Año 2022		Año 2023	Diferencias	
	1er. Trim.	4to. Trim.	1er. Trim.	Interanual (1er. Trim. 22/23)	Intertrimestral (4° trim. 2022 y 1° Trim. 2023)
Total	3.427.318	3.525.381	3.507.495	80.177	-17.886
Hombres	1.993.423	2.080.691	2.088.228	94.805	7.537
Mujeres	1.433.895	1.444.690	1.419.267	-14.628	-25.423
Urbano	2.231.481	2.316.531	2.291.888	60.407	-24.643
Rural	1.195.837	1.208.850	1.215.607	19.770	6.757

Fuente: Observatorio Laboral – MTESS. Elaboración a partir de los datos publicados en el Boletín Trimestral de Empleo – EPHC - INE

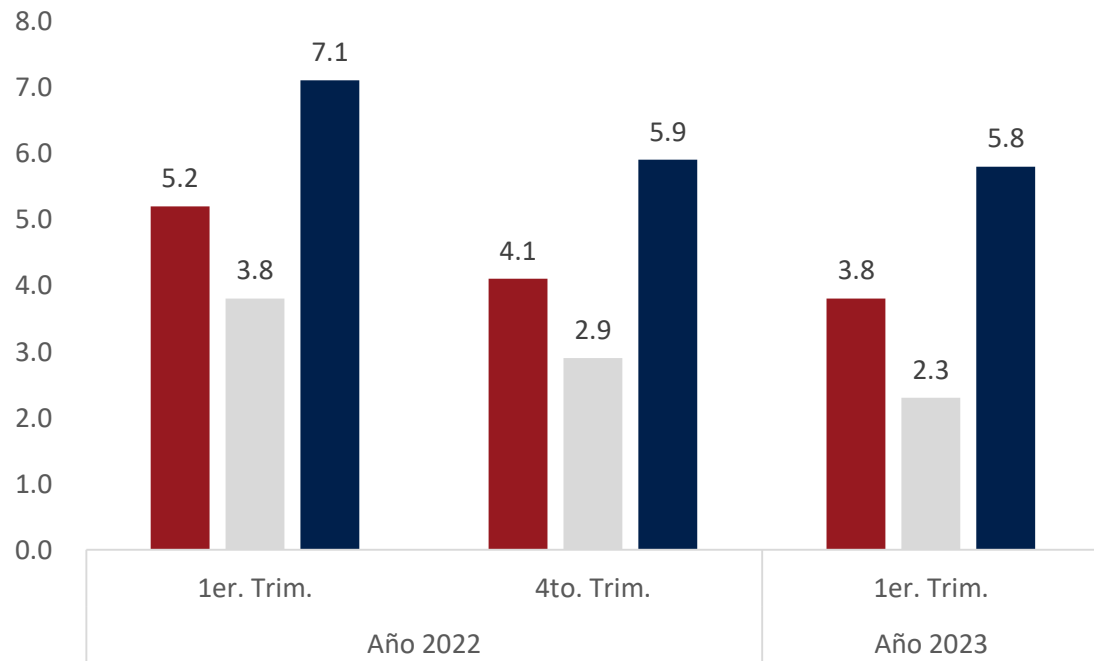
Nota: No incluye los Departamentos de Boquerón y Alto Paraguay



Ministerio de
**TRABAJO, EMPLEO
Y SEGURIDAD SOCIAL**

POBLACIÓN SUBOCUPADA POR INSUFICIENCIA DE TIEMPO DE TRABAJO POR AÑO Y TRIMESTRE. AÑOS 2022 Y 2023

La subocupación afectó a 141.031 personas en el primer trimestre del año 2023, que representó el 3,8% de la fuerza de trabajo y se ubicó en 1,4 pp. menos que la tasa (5,2%) registrada en el mismo periodo de 2022, equivalente a una reducción de 53.590 personas subocupadas, siendo en su mayoría hombres. Mientras que, en relación al cuarto trimestre de 2022 se registró una leve diferencia negativa de 0,3 pp. (4,1% vs. 3,8%), variación que produjo una disminución de aproximadamente 13.900 personas subocupadas (7,9% - 2er. Trim 2019).



Subocupados	Año 2022		Año 2023	Diferencias	
	1er. Trim.	4to. Trim.	1er. Trim.	Interanual (1° Trim. 22/23)	Intertrimestral (4° trim. 2022 y 1° Trim. 2023)
Total	194.621	154.974	141.031	-53.590	-13.943
Hombres	82.133	62.932	51.248	-30.885	-11.684
Mujeres	112.488	92.042	89.783	-22.705	-2.259

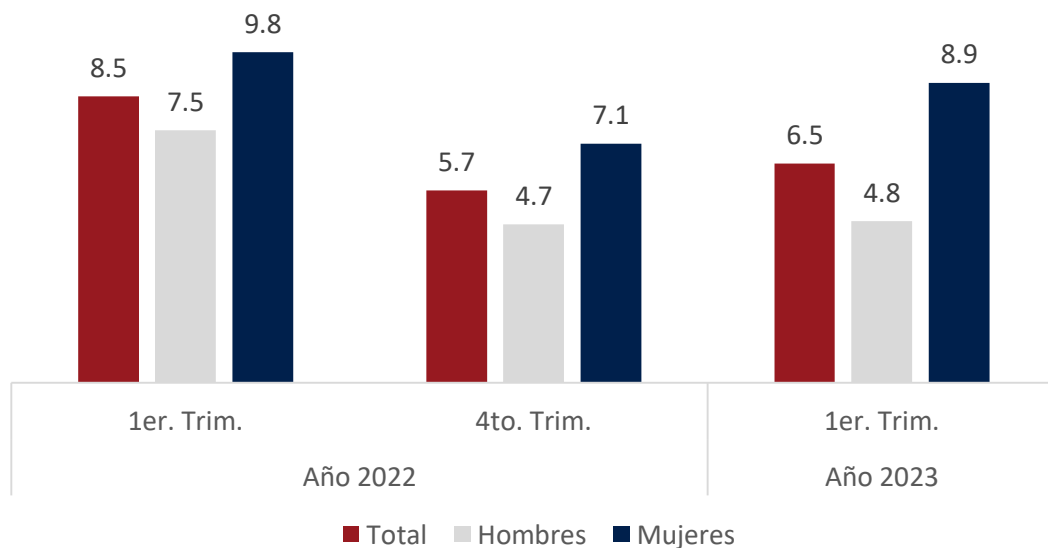
Fuente: Observatorio Laboral – MTESS. Elaboración a partir de los datos publicados en el Boletín Trimestral de Empleo – EPHC - INE

Nota: No incluye los Departamentos de Boquerón y Alto Paraguay



POBLACIÓN DESOCUPADA POR AÑO Y TRIMESTRE, SEGÚN ÁREA DE RESIDENCIA Y SEXO. AÑOS 2022 Y 2023

Durante el primer trimestre de 2023 y en relación al mismo trimestre de 2022, la desocupación disminuyó 2 pp. (8,5% vs 6,5%) y que en términos absolutos significó una caída de alrededor de 74.048 personas que abandonaron la desocupación. Mientras que, en comparación con el cuarto trimestre de 2022, se registró un aumento de 0,8 pp. (5,7% vs 6,5%), lo que equivale a que alrededor de 30.700 personas pasaron a la desocupación (7,4% - 1er. Trim 2019).



Desocupados	Año 2022		Año 2023	Diferencias	
	1er. Trim.	4to. Trim.	1er. Trim.	Interanual (1er. Trim. 22/23)	Intertrimestral (4° trim. 2022 y 1° Trim. 2023)
Total	317.030	212.265	242.982	-74.048	30.717
Hombres	160.720	102.076	105.061	-55.659	2.985
Mujeres	156.310	110.189	137.921	-18.389	27.732
Urbana	230.025	149.505	181.021	-49.004	31.516
Rural	87.005	62.760	61.961	-25.044	-799

Fuente: Observatorio Laboral – MTESS. Elaboración propia a partir de los datos de la EPHC – INE.

Nota: No incluye los Departamentos de Boquerón y Alto Paraguay



TASA COMBINADA DE DESOCUPACIÓN Y SUBOCUPACIÓN POR AÑO Y TRIMESTRE, SEGÚN SEXO. AÑOS 2022 Y 2023

Combinada	Año 2022				Año 2023		Diferencias			
	1er. Trim.		4to. Trim.		1er. Trim.		Interanual (1er. Trim. 22/23)		Intertrimestral (4° trim. 2022 y 1° Trim. 2023)	
Total	511.651	13,7	367.239	9,8	384.013	10,3	-127.638	-3,4	-494.877	0,5
Hombres	242.853	11,3	165.008	7,6	156.309	7,1	-86.544	-4,2	-251.552	-0,5
Mujeres	268.798	16,9	202.231	13,0	227.704	14,7	-41.094	-2,2	-243.325	1,7

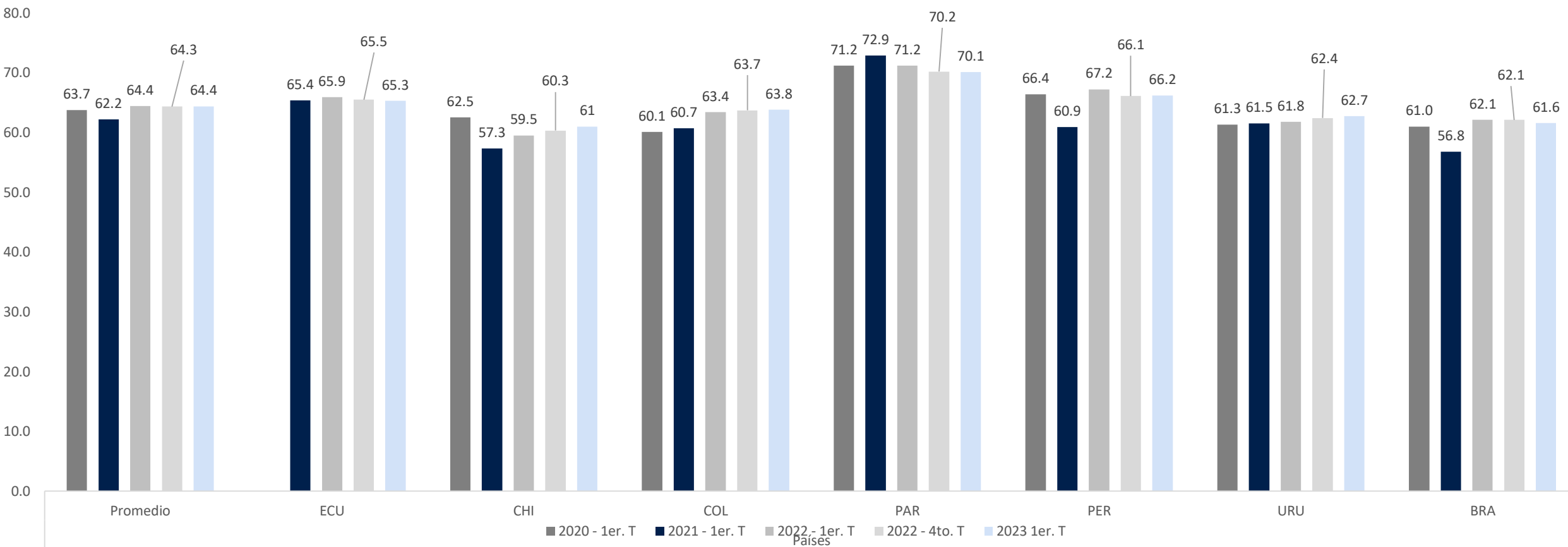
Fuente: Observatorio Laboral – MTESS. Elaboración a partir de los datos publicados en el Boletín Trimestral de Empleo – EPHC - INE
Nota: No incluye los Departamentos de Boquerón y Alto Paraguay



CONTEXTO REGIONAL

PARAGUAY Y PAÍSES DE LA REGIÓN

TASA DE LA FUERZA DE TRABAJO



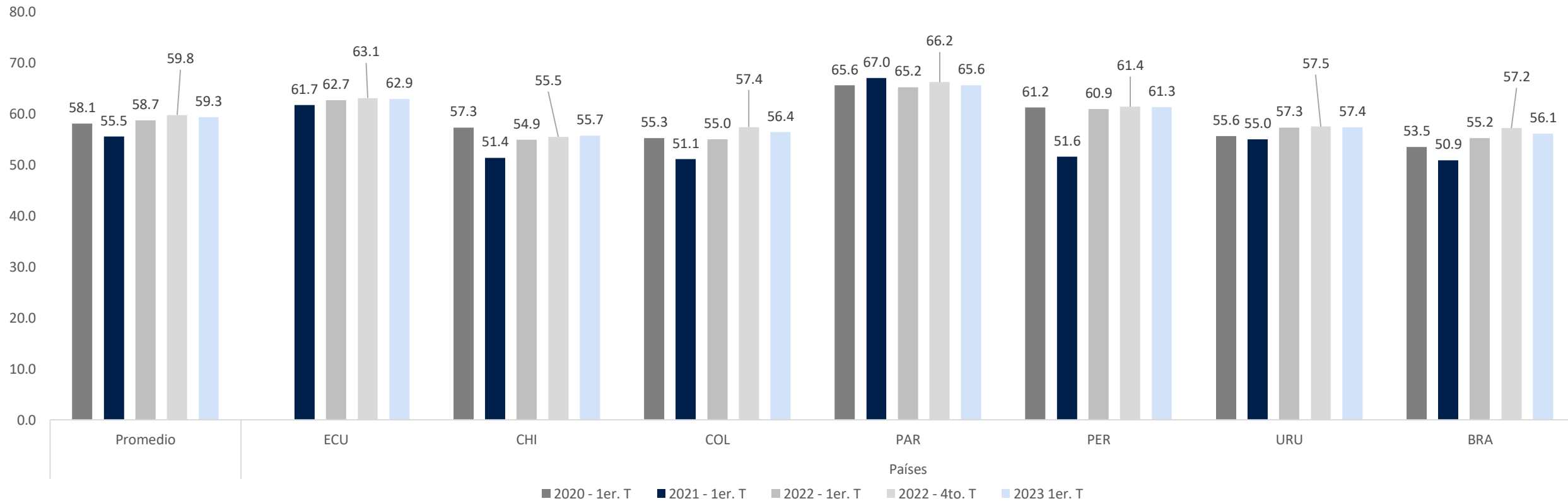
Fuente: Observatorio Laboral – MTESS. Elaborado con datos oficiales de los Institutos de Estadística de los países analizados.

Nota: Países analizados: (ECU) Ecuador, (CHI) Chile, (COL) Colombia, (PAR) Paraguay, (PER) Perú, (URU) Uruguay y (BRA) Brasil.

Estos países fueron seleccionados por contar con resultados sobre los principales indicadores de empleo al 1^{er}. trimestre de 2023 en el momento del análisis. Algunos datos son con cobertura nacional, otros son con cobertura urbana. Así también, algunos datos son preliminares.



TASA DE OCUPADOS



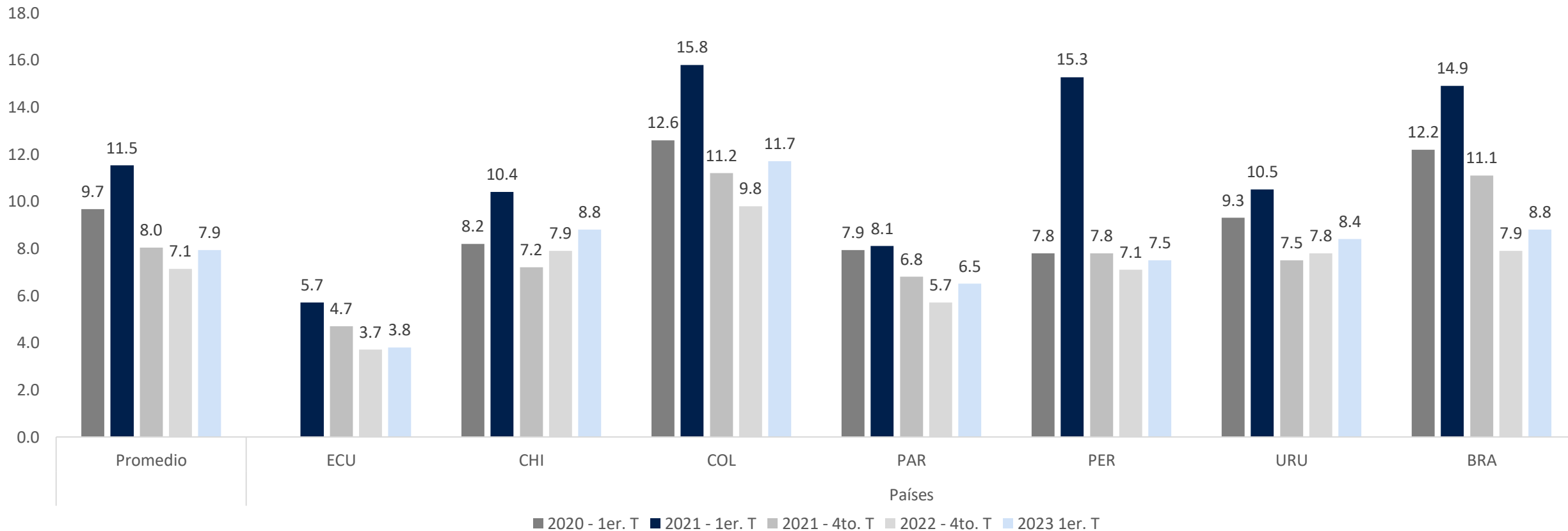
Fuente: Observatorio Laboral – MTESS. Elaborado con datos oficiales de los Institutos de Estadística de los países analizados.

Nota: Países analizados: (ECU) Ecuador, (CHI) Chile, (COL) Colombia, (PAR) Paraguay, (PER) Perú, (URU) Uruguay y (BRA) Brasil.

Estos países fueron seleccionados por contar con resultados sobre los principales indicadores de empleo al 1^{er}. trimestre de 2023 en el momento del análisis. Algunos datos son con cobertura nacional, otros son con cobertura urbana. Así también, algunos datos son preliminares.



TASA DE DESOCUPADOS



Fuente: Observatorio Laboral – MTESS. Elaborado con datos oficiales de los Institutos de Estadística de los países analizados.

Nota: Países analizados: (ECU) Ecuador, (CHI) Chile, (COL) Colombia, (PAR) Paraguay, (PER) Perú, (URU) Uruguay y (BRA) Brasil.

Estos países fueron seleccionados por contar con resultados sobre los principales indicadores de empleo al 1er. trimestre de 2023 en el momento del análisis. Algunos datos son con cobertura nacional, otros son con cobertura urbana. Así también, algunos datos son preliminares.





Ministerio de
**TRABAJO, EMPLEO
Y SEGURIDAD SOCIAL**

Muchas Gracias!

